

# CATÁLOGO

## PORTAS EM AÇO

### PORTAS AUTOMÁTICAS

Perfil 1/2 Cana Lisa .....	2
Perfil 1/2 Cana Transvision .....	3
Tijolinho.....	4

### PORTAS MANUAIS

Tira Raiada .....	5
Tira Raiada Vazada .....	6
Tira Raiada Transvision.....	7

### Perfil 1/2 Cana Lisa

As portas de aço meia cana lisa são ideais para indústrias, comércios, residências, terminais de carga e outras situações.

Além de garantir segurança, privacidade e praticidade, este tipo de modelo permite futuras customizações em suas lâminas, ideal para empresas que desejam ter sua marca exposta para aparecer mais.

São discretas, robustas, resistentes e elegantes e permitem alcançar até 12 metros de largura sem a necessidade de pilares e colunas, garantindo grande tráfego de entrada e saída de pessoas e objetos sem interrupções do ambiente por inconveniência da falta de espaço.



### Especificações

**Material:** aço galvanizado a fogo, conforme NBR 7008, revestimento "X", cristais normais ou minimizados.

**Espessura da chapa:** #24 (0,65mm) | #22 (0,80mm) | #20 (0,95mm).

**Comprimento:** até 16 metros.

**Pintura:** convencional ou eletrostática.

### Perfil 1/2 Cana Transvision

As portas de aço meia cana transvision são ideais para locais onde demandam visibilidade interna mesmo com as portas fechadas, como lojas em Shoppings, Centros Comerciais, Livrarias, Cinemas, Boutiques e todo segmento similar que venha a ter proveito de ter seus materiais expostos a seus clientes enquanto ainda estão com as portas abaixadas.

Garantindo sofisticação e qualidade do seu estabelecimento e excelente circulação de ar mesmo enquanto as suas portas estiverem fechadas. Tire proveito ao utilizar spot-lights (luzes diretas e direcionadas) e dê um aspecto requintado e chamativo ao ambiente interno.



### Especificações

**Material:** aço galvanizado a fogo, conforme NBR 7008, revestimento "X", cristais normais ou minimizados.

**Espessura da chapa:** #24 (0,65mm) | #22 (0,80mm) | #20 (0,95mm)

**Ø Furo:** 1/8" (3,18mm) - EC: 5,0mm

**Comprimento:** até 16 metros.


**Pintura:** convencional ou eletrostática.

## Tijolinho

As portas de aço do tipo tijolinho são ideais para comércios que ensejam a exposição máxima de seus produtos a venda, uma verdadeira vitrine de aço, sem a fragilidade do vidro.

Além de permitir a visibilidade interna do ambiente, que é sensacional para ser usado como vitrine, também permite com facilidade a circulação de ar e é também por isso a principal escolha para locais onde há grande emissão de monóxido de carbono (CO) proveniente da queima incompleta do combustível de veículos automotores.

Visibilidade, segurança e circulação de ar são as palavras que resumem este modelo de porta de aço.



## Especificações

**Material:** aço galvanizado a fogo, conforme NBR 7008, revestimento "X", cristais normais ou minimizados.

**Espessura da chapa:** #16 (1,55mm) | #24 (0,65mm).

**Vão Luz:** 320 x 80 mm.

**Comprimento:** até 6 metros.


**Pintura:** convencional ou eletroestática.

### Tira Raiada

A mais tradicional no segmento de portas manuais, podendo alcançar com uma única folha os 3 metros de comprimento.

Garantindo segurança, estética e privacidade por não permitir a visibilidade do interior quando fechadas, podendo permitir a instalação de múltiplas fechaduras ao longo de sua extensão para assegurar ainda mais a sua instalação.

A mais comum em lojas, centros comerciais e indústrias que ficam expostas diretamente em ruas e avenidas.



### Especificações

**Material:** aço galvanizado a fogo, conforme NBR 7008, revestimento "X", cristais normais ou minimizados.

**Espessura da chapa:** #26 (0,50mm) | #24 (0,65mm).

**Comprimento:** até 3,00m por porta (para medida superior, entre em contato).

**Pintura:** convencional ou eletrostática.

### Tira Raiada Vazada

A mais tradicional no segmento de portas vazadas, podendo alcançar com uma única folha os 3 metros de comprimento.

Permite completa ventilação do ambiente de forma permanente, sem exposição excessiva, por possuir pequenas aberturas ao longo de suas lâminas.



### Especificações

**Material:** aço galvanizado a fogo, conforme NBR 7008, revestimento "X", cristais normais ou minimizados.

**Espessura da chapa:** #26 (0,50mm) | #24 (0,65mm).


**Comprimento:** até 3,00m por porta (para medida superior, entre em contato).

**Pintura:** convencional ou eletrostática.

### Tira Raiada Transvision

As portas de aço raiada transvision são ideais para locais onde demandam visibilidade interna mesmo com as portas fechadas, como lojas em Shoppings, Centros Comerciais, Livrarias, Cinemas, Boutiques e todo segmento similar que venha a ter proveito de ter seus materiais expostos a seus clientes enquanto ainda estão com as portas abaixadas.

Alcançando até 3 metros de comprimento com uma única folha, garante praticidade e visibilidade do interior do seu ambiente com a segurança necessária.



### Especificações

**Material:** aço galvanizado a fogo, conforme NBR 7008, revestimento "X", cristais normais ou minimizados.

**Espessura da chapa:** #26 (0,50mm) | #24 (0,65mm).

**Comprimento:** até 3,00m por porta (para medida superior, entre em contato).

**Pintura:** convencional ou eletrostática.



[www.m2tsportas.com.br](http://www.m2tsportas.com.br)